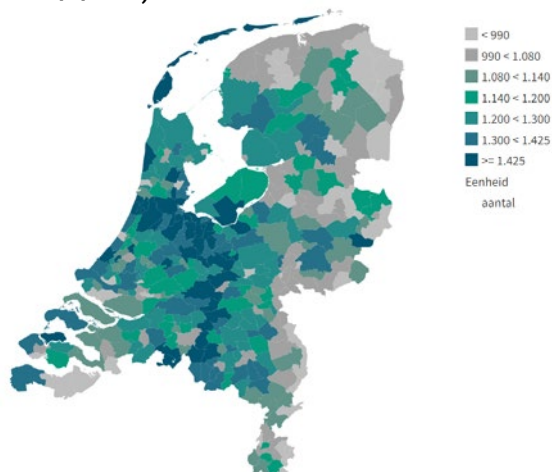



Ontwikkeling bedrijvigheid per gemeente (2020 – 2021)

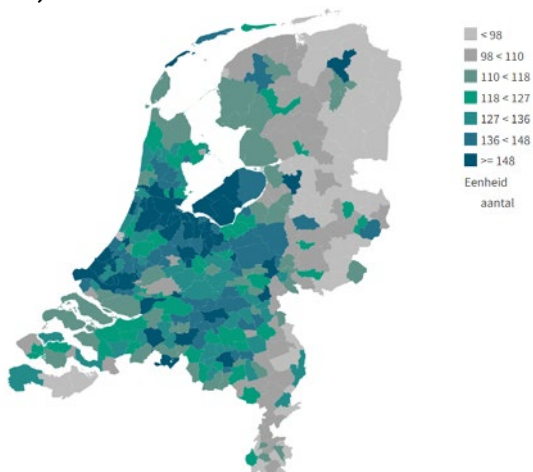
Aantal vestigingen per 10.000 inwoners per gemeente (stand 1/1/2022)




Ontwikkeling aantal vestigingen per gemeente (stand 1/1/2022 t.o.v. 1/1/2021)



Aantal gestarte vestigingen per 10.000 inwoners per gemeente (2021)



Ontwikkeling aantal gestarte vestigingen per gemeente (2021 t.o.v. 2020)



Bron: Handelsregister KVK

Tabel 1: Top 10 gemeenten met hoogste aandeel zzp'ers binnen startende bedrijven (2021)

		Aandeel zzp	Aandeel mkb
1	Westervoort	92%	8%
2	Opmeer	91%	9%
3	Pekela	90%	10%
4	Vlaardingen	88%	12%
5	Den Haag	88%	12%
6	Schiedam	88%	12%
7	Zandvoort	87%	13%
8	Simpelveld	87%	13%
9	Nissewaard	87%	13%
10	Dantumadiel	86%	14%

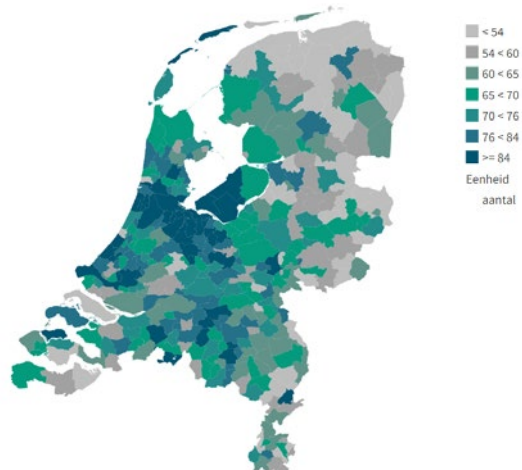
Tabel 2: Top 10 gemeenten met laagste aandeel zzp'ers binnen startende bedrijven (2021)

		Aandeel zzp	Aandeel mkb
1	Ouder-Amstel	49%	51%
2	Ameland	66%	34%
3	Schiermonnikoog	67%	33%
4	Laren	67%	33%
5	Bladel	67%	33%
6	Texel	67%	33%
7	Vaals	68%	32%
8	Eemsdelta	68%	32%
9	Zwartewaterland	68%	32%
10	Renswoude	70%	30%

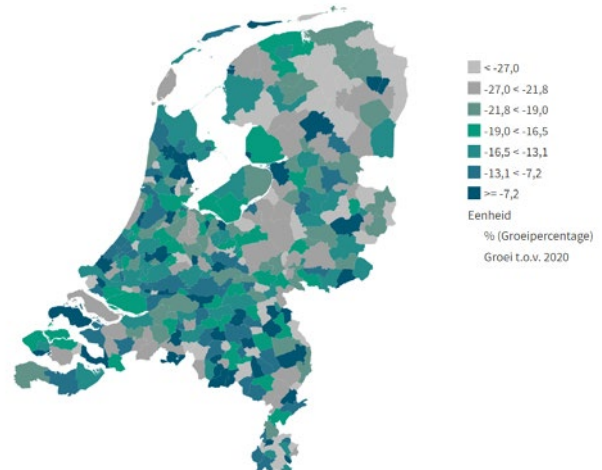
Tabel 3: Top 25 branches met de meeste startende zzp'ers (2021)

	Activiteitsomschrijving	
1	Algemene burgerlijke en utiliteitsbouw	10.302
2	Overige paramedische praktijken (geen fysiotherapie en psychologie) en alternatieve genezers	6.895
3	Organisatie-adviesbureaus	6.710
4	Studiebegeleiding, vorming en onderwijs	5.988
5	Detailhandel via internet in kleding en mode-artikelen	4.790
6	Schrijven en overige scheppende kunst	4.153
7	Schoonheidsverzorging, pedicures en manicures	4.101
8	Advisering op het gebied van management en bedrijfsvoering (geen PR en organisatie-adviesbureaus)	3.807
9	Eventcatering	3.721
10	Detailhandel via internet in huis- en tuinartikelen	3.633
11	Overig sport- en recreatieonderwijs	3.595
12	Communicatie en grafisch ontwerp	3.402
13	Thuiszorg	3.349
14	Adviesbureaus op het gebied van public relations en communicatie	3.252
15	Ontwikkelen, produceren en uitgeven van software	3.173
16	Ingenieurs en overig technisch ontwerp en advies	3.168
17	Goederenvervoer over de weg (geen verhuizingen)	3.163
18	Overige specialistische zakelijke dienstverlening	3.162
19	Advisering en ondersteuning op het gebied van informatietechnologie	3.071
20	Detailhandel via internet in een algemeen assortiment non-food	2.962
21	Koeriers	2.571
22	Bouwtimmeren	2.322
23	Fotografie	2.321
24	Interieurreiniging van gebouwen	2.264
25	Beoefening van podiumkunst	2.195

Aantal gestopte vestigingen per 10.000 inwoners per gemeente (2021)



Ontwikkeling aantal gestopte vestigingen per gemeente (2021 t.o.v. 2020)



Bron: Handelsregister KVK