

KvK Bedrijvendynamiek

2015 Q1 t/m Q3

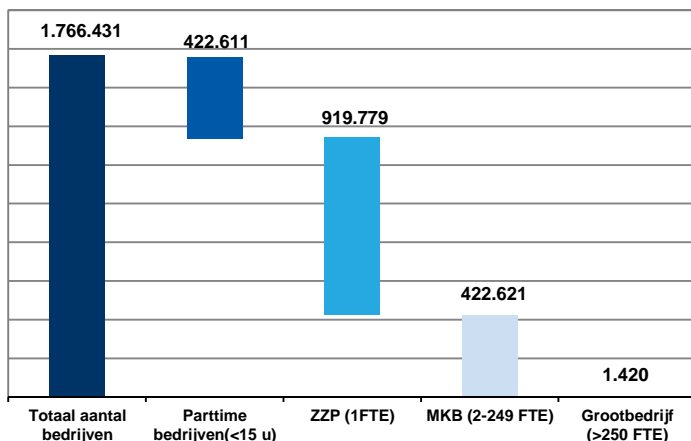
Start +1% Stop -2% Failliet -22%



Ontwikkeling Nederlandse bedrijvigheid laat na drie kwartalen nog steeds een positief beeld zien

Dynamiek landelijk

Aantal bedrijven Nederland



Dynamiek na drie kwartalen

	Totaal	zfp	mkb
Start	140.824	88.852	14.791
Stop	73.129	40.862	13.846
Failliet	3.804	1.017	2.030

Restgroep bestaat uit parttime bedrijven en grootbedrijf

Bedrijvenstand

In Nederland tellen we op dit moment 1.766.431 (+4%) bedrijven, waarvan het merendeel zelfstandigen zonder personeel (zzp'ers) zijn. Deze groep zzp'ers groeit veruit het snelst. Vergeleken met vorig jaar bedraagt de groei 6%. Het midden- en klein bedrijf (mkb) blijft steken op 0,1% groei.

Dynamiek

Na drie kwartalen komt het aantal vestigingen dat gestart is dit jaar uit op 140.000 (+1%). Het merendeel komt voor rekening van de zzp'er. Het aantal starters in deze groep is 90.000 (+3%). Kijken we naar het mkb dan zien wij daar een afname van 4% naar 15.000 starters. Het aantal vestigingen dat gestopt is, is met 2% afgenomen naar 74.000. Voor de zzp'er en de mkb'er liggen deze percentages gelijk. De faillissementen nemen met 22% flink af en komen uit op 3.804. Voor de zzp'er is de afname 15% en voor het mkb neemt het met een kwart af.

Dynamiek per provincie



Provincie	Start	Stop	Failliet
Zuid-Holland	31.302 (2%)	15.898 (-6%)	737 (-24%)
Noord-Holland	31.038 (4%)	15.134 (-1%)	582 (-26%)
Noord-Brabant	18.789 (1%)	10.725 (2%)	666 (-20%)
Gelderland	15.201 (1%)	7.845 (0%)	519 (-16%)
Utrecht	12.134 (-3%)	5.986 (2%)	303 (-1%)
Overijssel	8.043 (1%)	4.202 (-4%)	281 (-33%)
Limburg	6.788 (-2%)	3.977 (-1%)	235 (-17%)
Friesland	4.313 (-2%)	2.176 (-3%)	102 (-28%)
Groningen	4.084 (-6%)	2.064 (0%)	98 (-41%)
Flevoland	3.718 (-2%)	2.139 (-3%)	109 (-24%)
Drenthe	3.057 (-2%)	1.716 (1%)	114 (-21%)
Zeeland	2.357 (-2%)	1.267 (-8%)	58 (-33%)

Percentage stand na drie kwartalen 2015 t.o.v. 2014

In het overzicht hiernaast constateert de KvK dat landelijk het aantal starters met 1% toeneemt. Provinciaal zien wij een toename van het aantal starters in slechts vijf provincies. Met name Noord-Nederland heeft te maken met de hoogste stijging van dit aantal. Daarentegen levert Groningen het meest in.

Aan de kant van de stoppers zien wij drie provincies waar dit aantal hoger ligt in vergelijking met verleden jaar. De provincies Zeeland en Zuid-Holland hebben relatief met de grootste daling van de stoppers te maken.

Het aantal faillissementen neemt in elke provincie af, wat een teken aan de wand is van verder economisch herstel. Visueel is deze trend waarneembaar op de volgende bladzijde. Deze gerechtelijke uitspraken namen het meest af in de provincies Groningen en Overijssel. In de sector industrie nemen de faillissementen met een derde af. Dat geldt ook voor de activiteit burgerlijke- en utiliteitsbouw.

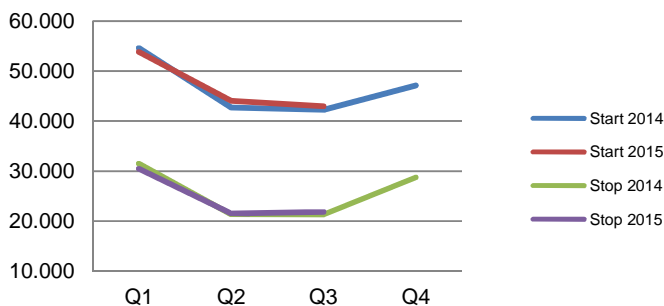
KvK Bedrijvendynamiek

2015 Q1 t/m Q3

Start +1% Stop -2% Failliet -22%

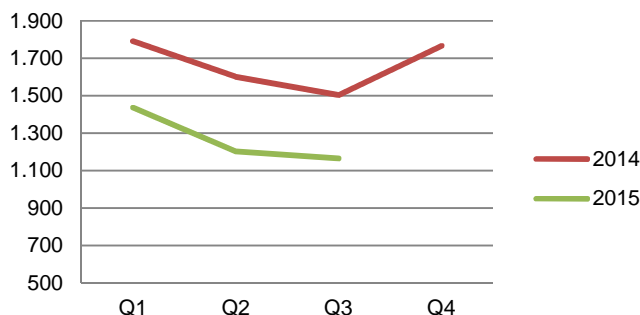


Trend bedrijvendynamiek



In vergelijking met 2014 zit er weinig verandering in de dynamiek. Zowel het aantal starters als het aantal stoppers hebben een gelijk opgaand dynamisch verloop.

Trend faillissementen



Het aantal faillissementen ligt 22% lager vergeleken met vorig jaar. Relatief heeft de financiële sector te maken met de grootste daling (-38%). De sector cultuur, sport en recreatie is de enige sector waar de faillissementen stijgen (bijv. sportscholen)

Startende bedrijven zzp (1 FTE)

Top 5 zzp-sectoren	2014	2015	Δ%
Gezondheid	7.867	9.230	17%
Bouw	10.324	11.207	9%
Zakelijke diensten	24.640	25.398	3%
Overig	11.020	11.230	2%
Detailhandel	8.472	8.144	-4%

Top 5 wordt eerst in absolute aantallen geselecteerd dan procentueel gesorteerd

Het aantal zzp'ers neemt relatief vooral in de gezondheidssector toe (+17%). Absoluut gezien is de sector zakelijke dienstverlening nog steeds het populairst om een bedrijf in te starten.

Startende bedrijven mkb (2 – 249 FTE)

Top 5 mkb-sectoren	2014	2015	Δ%
Horeca	1.825	1.850	1%
Zakelijke diensten	2.966	2.943	-1%
Detailhandel	2.813	2.743	-2%
Gezondheid	1.354	1.211	-11%
Groothandel	1.168	954	-18%

Top 5 wordt eerst in absolute aantallen geselecteerd, dan procentueel gesorteerd

De mkb'er start vooral in de sectoren diensten en detailhandel. Deze krimpen echter wel. De sector horeca laat relatief een stijging zien van +1%

Startende bedrijven zzp naar activiteit

Top 5 zzp-activiteiten	2015	Δ%
Advies management en bedrijfsvoering	1.851	24%
Overige paramedische praktijken	2.409	23%
Overige spec. zakelijke dienstverlening	2.646	21%
Algemene burgerlijke en utiliteitsbouw	5.261	8%
Organisatie-adviesbureaus	5.637	-2%

Top 5 wordt eerst in absolute aantallen geselecteerd dan procentueel gesorteerd

De zzp'er start vooral als organisatie-adviesbureau, alhoewel deze activiteit dalende is (-2%). Andere activiteiten binnen zakelijke diensten doen het wel goed zoals managementadvies/bedrijfsvoering

Startende bedrijven mkb naar activiteit

Top 5 mkb-activiteiten	2015	Δ%
Organisatie-adviesbureaus	427	8%
Restaurants	687	7%
Kinderopvang	287	6%
Ontwikkelen, produceren, uitgeven software	417	5%
Cafetaria's, lunchrooms, snackbars, ijs e.d.	595	-6%

Top 5 wordt eerst in absolute aantallen geselecteerd dan procentueel gesorteerd

Startende mkb'ers kiezen absoluut vooral restaurants als activiteit (+7%). Relatief doen de organisatie- en adviesbureaus het goed binnen deze groep. Krimp zie je vooral bij de cafetaria's (-6%)