

# KvK Bedrijvendynamiek

februari 2016

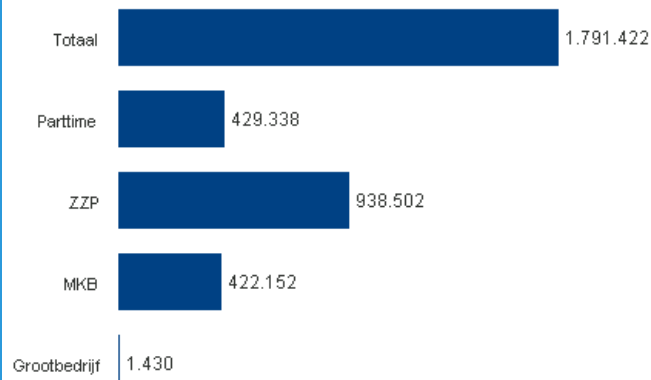
Start 14% Stop 2% Failliet 67%



## Méer startende bedrijven méer stoppers en verontrustende stijging aantal faillissementen

### Dynamiek landelijk

#### Aantal bedrijven Nederland



In Nederland tellen we op dit moment 1.791.422 bedrijven, bestaande uit 1.707.605 hoofd- en 83.817 nevenvestigingen. 52% is zelfstandige zonder personeel (zzp'er). 24% betreft een parttime onderneming en 24% behoort tot het mkb.

#### Bedrijvendynamiek

	Start	Stop	Failliet	Dynamiek
Parttime	5.341	2.120	135	3.221
ZZP	11.159	4.719	93	6.440
MKB	1.746	1.497	450	249
Grootbedrijf	0	0	1	0
<b>Totaal</b>	<b>18.246</b>	<b>8.336</b>	<b>679</b>	<b>9.910</b>

De stijging van het aantal starters is vrijwel volledig toe te schrijven aan het grote aantal zzp'ers dat zich heeft ingeschreven. Het aantal fulltime zzp'ers stijgt met 9 procent, de parttimer stijgt met 31%.

Daarentegen is het aantal bedrijven dat genoodzaakt is te stoppen in alle segmenten terug te vinden. Veelal veroorzaakt door het faillissement van grotere bedrijven of toeleveranciers. Zo zijn er afgelopen periode veel bedrijven met bekende namen failliet gegaan en hebben naast de werknemers ook de zzp'ers daar hun inkomsten verloren zien gaan.

### Dynamiek per provincie



Provincie	Start	Δ	Stop	Δ	Failliet	Δ
Noord-Holland	4.087	14%	1.769	4%	115	145%
Zuid-Holland	4.020	11%	1.857	4%	179	116%
Noord-Brabant	2.379	13%	1.117	-2%	95	30%
Gelderland	1.979	12%	922	8%	72	50%
Utrecht	1.508	12%	688	-1%	50	61%
Overijssel	1.038	9%	500	5%	52	73%
Limburg	860	19%	395	-7%	32	14%
Drenthe	543	63%	198	-2%	18	0%
Groningen	537	29%	247	10%	15	-6%
Friesland	534	5%	285	4%	23	92%
Flevoland	480	12%	212	-12%	15	-17%
Zeeland	281	5%	146	16%	13	550%
<b>Totaal</b>	<b>18.246</b>	<b>14%</b>	<b>8.336</b>	<b>2%</b>	<b>679</b>	<b>67%</b>

De provinciale verschillen zijn groot. Kijken we naar de starters dan zien we nog een stijging in iedere provincie met opvallende uitschieters in Drenthe en Groningen. Zeeland laat een plus zien maar dit komt voornamelijk door het aantal startende nevenvestigingen. Kijken we naar het aantal startende hoofdvestigingen in Zeeland dan is deze in februari 2016 negatief.

De starters in Drenthe starten voornamelijk in de detailhandel en in Groningen in Cultuur en recreatie.

Bij de stoppers vallen de positieve provincies, Noord Brabant, Utrecht, Limburg, Drenthe en Flevoland op waar minder bedrijven zijn gestopt. Het aantal faillissementen is in vrijwel heel Nederland weer toegenomen. Met verontrustende percentages in Zeeland, waar voornamelijk de detailhandel slachtoffer van is geworden.

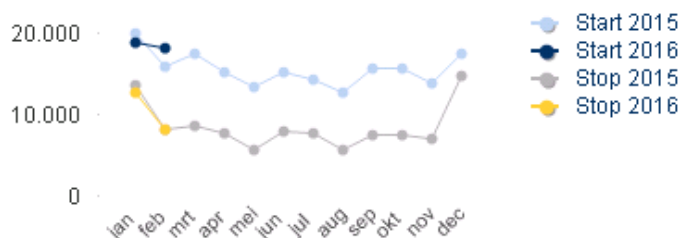
# KvK Bedrijvendynamiek



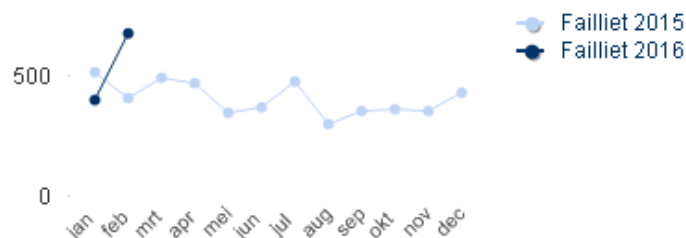
februari 2016

Start 14% Stop 2% Failliet 67%

## Trend bedrijvendynamiek



## Trend faillissementen



Het aantal starters wijkt af van het doorgaans stabiele patroon. Het betekent dat de dynamiek positief is, méér starters dan stoppers. Zoals we eerder zagen voornamelijk veroorzaakt door het toetreden van zzp'ers.

Het aantal faillissementen neemt ten opzicht van vorig jaar weer toe. We zien vooral veel traditionele bedrijven met een rijke historie failliet gaan wat ook meteen een behoorlijke aanslag betekent op het aantal werknemers dat op straat komt te staan.

## Startende bedrijven zzp (1 FTE)

Sectoren	feb 2015	feb 2016	Δ
Logistiek	263	655	149%
Bouw	1.267	1.430	13%
Gezondheid	1.021	1.115	9%
Zakelijke diensten	2.944	3.052	4%
Detailhandel	1.026	929	-9%

Top 5 wordt eerst in absolute aantallen geselecteerd en procentueel gesorteerd

De startende zzp'er doet het goed binnen de sector logistiek. De activiteiten hieronder laten zien wat de reden is. Binnen de bouw zien we het aantal zzp'ers ook toenemen. Een reden kan de aantrekkelijke woningmarkt zijn.

## Startende bedrijven mkb (2 – 249 FTE)

Sectoren	feb 2015	feb 2016	Δ
Groothandel	93	116	25%
Gezondheid	140	162	16%
Horeca	215	226	5%
Zakelijke diensten	344	351	2%
Detailhandel	352	289	-18%

Top 5 wordt eerst in absolute aantallen geselecteerd en procentueel gesorteerd

Ondanks het grote aantal groothandel bedrijven dat in financiële moeilijkheden is gekomen of zelfs failliet is gegaan is dit toch de sector waar veel nieuwe initiatieven ontwikkeld worden.

## Startende bedrijven zzp naar activiteit

Activiteiten	feb 2015	feb 2016	Δ
Vervoer per taxi	36	373	936%
Overige specialistische zakelijke dien...	286	327	14%
Algemene burgerlijke en utiliteitsbouw	581	661	14%
Organisatie-adviesbureaus	602	644	7%
Overige paramedische praktijken (ge...	285	293	3%

Top 5 wordt eerst in absolute aantallen geselecteerd en procentueel gesorteerd

In 2016 zijn de regels voor met name taxi's dusdanig veranderd dat wij zowel in januari als in februari een stijging in deze branche zien.

## Startende bedrijven mkb naar activiteit

Activiteiten	feb 2015	feb 2016	Δ
Kinderopvang	27	41	52%
Cafés	28	38	36%
Cafetaria's, lunchrooms, snackbars, ij...	63	69	10%
Restaurants	92	85	-8%
Algemene burgerlijke en utiliteitsbouw	39	36	-8%

Top 5 wordt eerst in absolute aantallen geselecteerd en procentueel gesorteerd

De positieve cijfers in het MKB zij voor rekening van de kinderopvang en kleine horecabedrijven. De wijzigingen van wet & regelgeving zoals de kinderopvangtoeslag dragen bij aan de verschuivingen in de sector gezondheid.