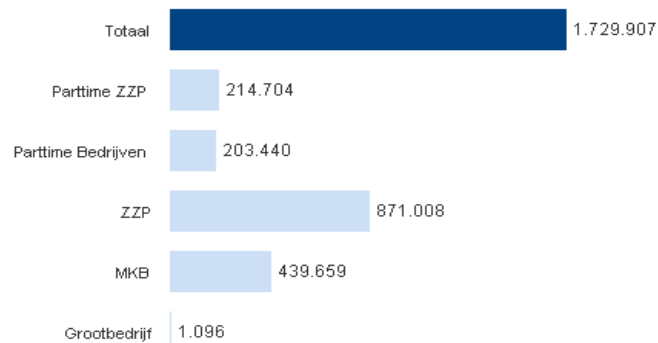


### Daling startende zzp'er zet door. Parttime zelfstandig zijn steeds populairder.

#### Dynamiek landelijk

##### Aantal bedrijven Nederland



In Nederland tellen we op dit moment 1.814.665 vestigingen, bestaande uit 1.729.907 hoofd- en 84.758 nevenvestigingen. 50% is zelfstandige zonder personeel (zzp'er), 23% betreft een parttime onderneming en 27% behoort tot het mkb.

#### Bedrijvendynamiek

	Start	Stop	Failliet	Dynamiek
Parttime ZZP	2.330	948	10	1.382
Parttime Bedrijven	1.428	612	46	816
ZZP	7.385	3.347	68	4.038
MKB	1.279	1.168	116	111
Grootbedrijf	1	1	0	0

In augustus zijn er in totaal 12.423 bedrijven gestart. 1% meer t.o.v. dezelfde periode vorig jaar toen er 12.262 bedrijven werden gestart. Opvallend is dat deze maand het aantal zzp'ers stijgt met 7.385 maar dat dit er vergeleken met vorig jaar 9% minder zijn. Daarmee blijft het aantal zzp'er achter met 3% t.o.v. vorig jaar. Het aantal parttime zelfstandigen stijgt in augustus daarentegen met 36% t.o.v. vorig jaar (van 1.709 naar 2.330) wat het totaal dit jaar een +28% geeft t.o.v. vorig jaar. Het mkb steeg in augustus met 2% t.o.v. vorig jaar (van 1.253 naar 1.279) waarmee het totaal dit jaar tot nu toe komt op een daling van 2%. De afgelopen maand zijn er 16% meer bedrijven gestopt dan vorig jaar (van 5.252 naar 6.076). 17% meer zzp'ers, 12% meer mkb'ers en liefst 23% meer parttime zelfstandigen. Hiermee komt het totaal aantal stoppers dit jaar uit op 62.909, wat 3% meer is vergeleken met vorig jaar. Het aantal faillietverklaringen was in maand 8 18% minder t.o.v. vorig jaar (294 t.o.v. 240). Positief is dat het mkb hier een grote bijdrage aan heeft. In augustus daalde dit aantal met 25% waarmee het totaal dit jaar op -24% uitkomt (van 1.772 naar 1.350). Van de 8 maanden laten 7 er een daling zien. NB augustus 2016 had 2 werkbare dagen meer dan vorig jaar.

#### Dynamiek per provincie

Provincie	Start	Δ	Stop	Δ	Failliet	Δ
Noord-Holland	2.850	-3%	1.303	11%	38	-16%
Zuid-Holland	2.795	2%	1.351	19%	43	-39%
Noord-Brabant	1.551	5%	846	11%	45	10%
Gelderland	1.475	16%	614	18%	33	-8%
Utrecht	1.047	5%	516	17%	11	-61%
Overijssel	618	-8%	329	20%	12	-43%
Limburg	586	7%	332	22%	24	85%
Groningen	375	1%	201	16%	6	-50%
Flevoland	353	-6%	169	28%	9	13%
Friesland	325	-17%	188	33%	10	43%
Drenthe	247	-13%	131	7%	7	-30%
Zeeland	201	3%	96	-9%	2	-33%
<b>Totaal</b>	<b>12.423</b>	<b>1%</b>	<b>6.076</b>	<b>16%</b>	<b>240</b>	<b>-18%</b>

#### Start

Het regiobeeld verschilt zoals uit bovenstaande tabel te zien is. In 7 provincies is er in augustus sprake van een stijging van het aantal starters t.o.v. vorig jaar, waarbij Gelderland deze maand positief opvalt met een 16% stijging (vooral de sector groothandel draagt hieraan bij). In de overige 5 daalt het aantal starters t.o.v. vorig jaar waarbij Friesland en Drenthe wat achterblijven. Aan de daling van 9% van het aantal zzp'ers t.o.v. augustus vorig jaar (waarover hiernaast melding wordt gemaakt), dragen alle provincies bij. Vooral Friesland (-28%) en Overijssel (-21%) kennen een achteruitgang. De mkb starters doen het in augustus vooral goed in de provincies Flevoland (42%) en Groningen (+37%).

#### Stop

Het aantal stoppers stijgt op 1 na in alle provincies. Alleen Zeeland had met een daling hiervan te maken. Daarmee komt de stand van dit jaar op de hiernaast genoemde 3%: alleen Drenthe, Flevoland en NB hebben te maken met minder stoppers. De faillietverklaringen van bedrijven binnen de provincies dalen in de meeste gebieden. In 4 provincies nemen deze in augustus toe, te weten in Friesland en Flevoland (die deze maand op alle drie de indicatoren negatief scoren) en in Limburg en NB. De faillietverklaringen nemen vanaf begin dit jaar tot en met augustus af met 17% (van 3.194 naar 2.641). Alleen Friesland (+18%) en NH (+2%) kennen dit jaar een stijging van het aantal gerechtelijke uitspraken om de bedrijfsvoering te staken.

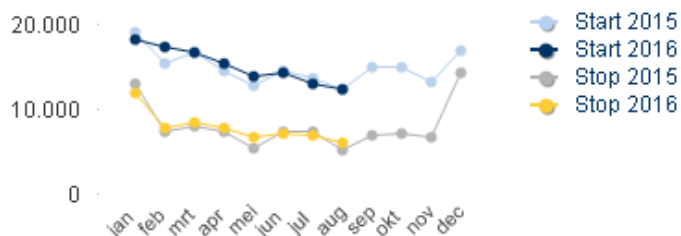
# KvK Bedrijvendynamiek

augustus 2016

Start 1% Stop 16% Failliet -18%

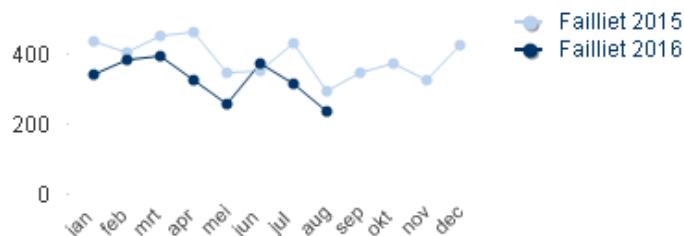


## Trend bedrijvendynamiek



De trend van de bedrijvendynamiek laat het stuiver wisselen zien. In juni en juli lag de starterslijn van 2016 onder die van 2015. In augustus is het omgekeerde het geval. Voor de stoppers zien we het omgekeerde beeld. Hierbij dient men rekening te houden met de werkbare dagen: augustus 2016 had er 2 meer dan vorig jaar.

## Trend faillissementen



De trend van de faillietverklaringen is duidelijk. Op juni na ligt deze onder die van 2015. Tot nu toe zijn er 17% minder faillietverklaringen. Waren het er in 2015 tot en met augustus 3.194. Voor 2016 zijn dat er 2.641.

## Startende bedrijven zzp (1 FTE)

Sectoren	aug 2015	aug 2016	Δ
Gezondheid	830	881	6%
Cultuur, sport en recreatie	452	468	4%
Zakelijke diensten	2.315	2.079	-10%
Detailhandel	852	721	-15%
Bouw	1.072	887	-17%

Top 5 wordt eerst in absolute aantallen geselecteerd en procentueel gesorteerd

Ondanks de 9% daling van het aantal zzp'ers in augustus vergeleken met vorig jaar, laten de sectoren gezondheid en cultuur een stijging zien. De cultuursector is van de top 5 de enige sector die een + laat zien als we naar het hele jaar kijken. Voor de echte uitschieter van dit jaar zorgen de zzp'ers in de taxibranche. Die gaan tot nu toe van 292 naar 1.980. Nagenoeg een verzesvoudiging.

## Startende bedrijven mkb (2 – 249 FTE)

Sectoren	aug 2015	aug 2016	Δ
Groothandel	102	107	5%
Zakelijke diensten	257	259	1%
Horeca	158	155	-2%
ICT en media	103	97	-6%
Detailhandel	251	220	-12%

Top 5 wordt eerst in absolute aantallen geselecteerd en procentueel gesorteerd

Binnen het mkb werd in augustus het meest gestart in de zakelijke dienstverlening. Deze sector kende een kleine toename (+1%). De detailhandel kent wederom een teruggang (-12%). Alleen in mei kende deze sector een positief startsaldo (+15%).

## Startende bedrijven zzp naar activiteit

Activiteiten	aug 2015	aug 2016	Δ
Schrijven en overige scheppende kunst	176	185	5%
Advisering op het gebied van manag...	174	177	2%
Overige paramedische praktijken (ge...	213	213	0%
Algemene burgerlijke en utiliteitsbouw	516	437	-15%
Organisatie-adviesbureaus	544	442	-19%

Top 5 wordt eerst in absolute aantallen geselecteerd en procentueel gesorteerd

Binnen de cultuursector draagt de activiteit schrijven en overige scheppende kunst mede bij aan het positieve beeld van die sector. Opvallend is wederom de teruggang van de veel gekozen activiteiten organisatie adviesbureaus en algemene burgerlijke en utiliteitsbouw. Beide activiteiten kenden de laatste 6 maanden minder starters dan vorig jaar.

## Startende bedrijven mkb naar activiteit

Activiteiten	aug 2015	aug 2016	Δ
Algemene burgerlijke en utiliteitsbouw	20	28	40%
Ontwikkelen, produceren en uitgeven...	46	48	4%
Cafetaria's, lunchrooms, snackbars, ij...	46	46	0%
Organisatie-adviesbureaus	36	34	-6%
Restaurants	58	49	-16%

Top 5 wordt eerst in absolute aantallen geselecteerd en procentueel gesorteerd

Waar de zzp'er het lastig heeft in de algemene burgerlijke en utiliteitsbouw, kiezen deze maand meer mkb'ers om in deze activiteit te starten. Ook het ontwikkelen, produceren en uitgeven van software kende in augustus een lichte toename van het aantal startende bedrijven (+4%).