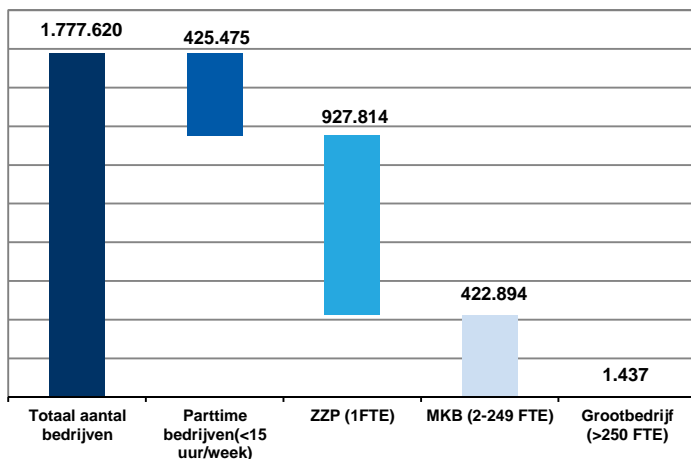


### Eindejaarsgroei starters ingezet, faillissementen blijven dalen

#### Dynamiek landelijk

##### Aantal bedrijven Nederland



##### Dynamiek november 2015

	Totaal	zpz	mkb
Start	14.031	8.460	1.598
Stop	7.052	3.724	1.342
Failliet	353	81	185

Dynamiek positief **6.979** **4.736** **256**

Restgroep bestaat uit parttime bedrijven en grootbedrijf

##### Bedrijvenstand

In Nederland tellen we op dit moment 1.777.620 vestigingen, bestaande uit 1.693.947 hoofd- en 83.673 nevenvestigingen. 52% is zelfstandige zonder personeel (zzp'er) zijn. De groei van deze groep ligt nog steeds rond 5% per jaar. Bij het MKB is er nog wel een groei maar die ligt lager (0.3%).

##### Bedrijvendynamiek

In de maand november hebben zich 14.031 startende vestigingen ingeschreven. Vorig jaar waren het er rond deze tijdsperiode 13.450 wat een toename betekent van 4%. De grootste groep (60%) komt ook hier voor rekening van de zzp'ers (8.460). De toename binnen de zzp groep bedraagt 5%. Bij het MKB zijn 1.598 vestigingen gestart wat 11% van het totaal is. De toename is hier lager met 2%. Het aantal vestigingen dat gestopt is, vertoont deze maand een toename van 4%. Vorige maand was er nog sprake van een afname van 8%. Het aantal zzp'ers dat stopte nam met 3% toe en in het mkb daalde deze met 1%. Het aantal faillissementen blijft dalen. November was goed voor een daling van 17%

#### Dynamiek per provincie



Provincie	Start	Stop	Failliet
Zuid-Holland	3.215 <b>10%</b>	1.592 <b>6%</b>	95 <b>6%</b>
Noord-Holland	3.191 <b>11%</b>	1.438 <b>10%</b>	41 <b>-35%</b>
Noord-Brabant	1.952 <b>10%</b>	1.034 <b>5%</b>	55 <b>-36%</b>
Gelderland	1.472 <b>2%</b>	805 <b>8%</b>	39 <b>-32%</b>
Utrecht	1.100 <b>-2%</b>	561 <b>4%</b>	33 <b>38%</b>
Overijssel	746 <b>-17%</b>	396 <b>-1%</b>	23 <b>-18%</b>
Limburg	686 <b>3%</b>	333 <b>-10%</b>	17 <b>-41%</b>
Friesland	417 <b>2%</b>	214 <b>3%</b>	9 <b>-40%</b>
Flevoland	379 <b>-6%</b>	192 <b>-5%</b>	10 <b>25%</b>
Groningen	336 <b>-12%</b>	198 <b>-6%</b>	7 <b>-30%</b>
Drenthe	290 <b>-6%</b>	185 <b>8%</b>	17 <b>21%</b>
Zeeland	247 <b>2%</b>	104 <b>-22%</b>	7 <b>250%</b>

Percentage dynamiek stand november 2015 t.o.v. 2014

##### Provinciaal

In november laat het merendeel van de provincies een groei van het aantal starters zien in vergelijking met dezelfde maand in 2014. Opvallend is Overijssel waar er een daling is van 17%. Dit komt vooral door de sector "gezondheid". De 12% daling in Groningen komt voornamelijk door de "zakelijke dienstverlening". Positiefst zijn de provincies waar ook het meest gestart wordt. De zakelijke dienstverlening plust hier voornamelijk.

In november blijkt dat er in 5 van de 12 provincies minder stoppers zijn genoteerd. Positieve uitschieters zijn Zeeland (-22%) en Limburg (-10%). De sectoren detailhandel en de zakelijke diensten dragen hieraan bij.

Het aantal faillissementen neemt in de meeste provincies af. Opvallend zijn de toenames in Zuid Holland en Utrecht. In de kustprovincie komt dit door de bouw en de zakelijke diensten. In Utrecht zijn het de detail- en groothandel die het beeld kleuren in november

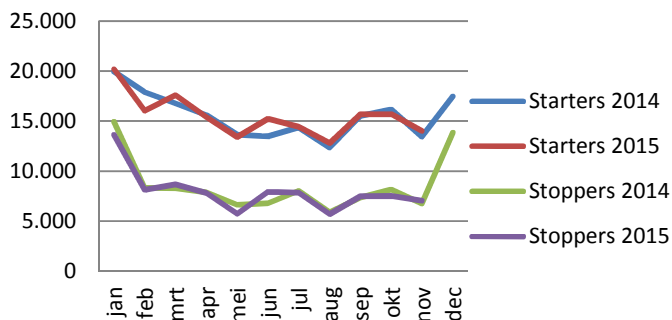
# KvK Bedrijvendynamiek

November 2015

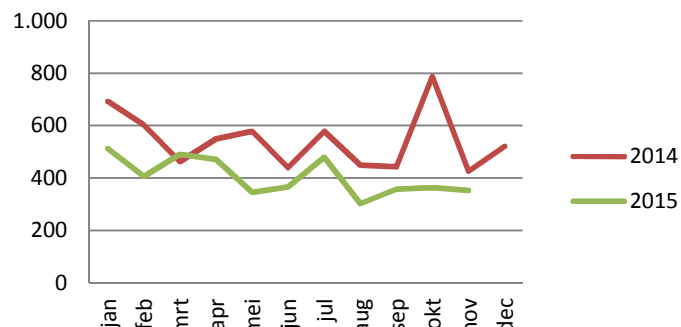


Start +4% Stop +4% Failliet -17%

## Trend bedrijvendynamiek



## Trend faillissementen



Vorige maand was er een daling van het aantal starters (-3%). Deze maand is er weer sprake van een stijging (+4%). Voor de stoppers geldt het omgekeerde. De trendlijnen van de bedrijvendynamiek liggen in grote lijnen dicht bij elkaar over de maanden.

Het aantal faillissementen in 2015 blijft onder het niveau liggen van 2014. In november was dit met 353, 17% lager vergeleken met vorig jaar. Op de financiële instellingen na dragen verder alle sectoren bij aan dit positieve beeld.

## Startende bedrijven zzp (1 FTE)

Top 5 zzp-sectoren	2014	2015	Δ%
ICT en media	417	506	21%
Bouw	793	948	20%
Zakelijke diensten	2.266	2.409	6%
Gezondheid	886	885	0%
Detailhandel	999	938	-6%

Top 5 wordt eerst in absolute aantallen geselecteerd dan procentueel gesorteerd

Het aantal zzp'ers nam in november relatief vooral toe in de ict (+21%) en in de bouw(+20%). Absoluut gezien is de sector zakelijke dienstverlening nog steeds het populairst om een bedrijf in te starten.

## Startende bedrijven mkb (2 – 249 FTE)

Top 5 mkb-sectoren	2014	2015	Δ%
Detailhandel	242	280	16%
Groothandel	101	107	6%
Zakelijke diensten	314	323	3%
Horeca	183	182	-1%
Gezondheid	196	142	-28%

Top 5 wordt eerst in absolute aantallen geselecteerd, dan procentueel gesorteerd

In november startte de mkb'ers vooral in de zakelijke dienstverlening (323 keer). Relatief deed de grootste toename zich voor in de detailhandelssector (+16%; vooral supermarkten en internetwinkels)

## Startende bedrijven zzp naar activiteit

Top 5 zzp-activiteiten	2015	Δ%
Overige specialistische zakelijke dienstverl.	264	19%
Advisering management en bedrijfsvoering	186	19%
Algemene burgerlijke en utiliteitsbouw	461	12%
Overige paramedische praktijken	245	10%
Organisatie-adviesbureaus	510	-5%

Top 5 wordt eerst in absolute aantallen geselecteerd dan procentueel gesorteerd

Zoomen we verder in naar de activiteiten dan blijkt de zzp'er vooral te starten als organisatieadviesbureau (510 keer). Relatieve stijgers zijn deze maand activiteiten die ook vooral dienstverlenend zijn.

## Startende bedrijven mkb naar activiteit

Top 5 mkb-activiteiten	2015	Δ%
Supermarkten / voedings- en genotmiddelen	30	43%
Restaurants	73	3%
Ontwikkelen, produceren uitgeven software	34	-3%
Cafetaria's, lunchrooms, snackbars, ijssalon	56	-3%
Organisatie-adviesbureaus	33	-20%

Top 5 wordt eerst in absolute aantallen geselecteerd dan procentueel gesorteerd

De meest voorkomende startende mkb activiteit is het openen van een restaurant (73 keer). Deze neemt ook met 3% toe. Voedings- en genotmiddelen winkels doen het relatief goed deze maand (+43%)